

Паспорт
доступности объекта
для лиц с ограничениями жизнедеятельности


Автономная некоммерческая организация профессионального образования автошколы
«Сигнал» (АНО ПО автошколы «Сигнал»)


630032 г. Новосибирск, мк-н Горский, 86

2020 год

Согласовано:

Председатель Кировском местной организации
Всероссийского общества инвалидов


Е.Г. Колегов
«2» октября 2020 г.



Утверждаю:
Директор АНО ПО автошкола «Сигнал»



И.И. Шатунов
«__» _____ 2020 г.

Приказ от _____ № _____

ПАСПОРТ ДОСТУПНОСТИ объекта социальной инфраструктуры (ОСИ)

г. Новосибирск

"__" _____ 2020 г.

1. Общие сведения об объекте

- 1.1. Вид (наименование) объекта: Автономная некоммерческая организация профессионального образования автошкола «Сигнал» (АНО ПО автошкола «Сигнал»)
- 1.2. Полный почтовый адрес объекта: 630032 г. Новосибирск, мк-н Горский, 86
- 1.3. Сведения о размещении объекта: первый этаж в семнадцатипятиэтажном жилом доме с административными помещениями, 60,2 кв. м, наличие прилегающего земельного участка (да, нет)
- 1.4. Год постройки здания: 2009г.; последнего капитального ремонта: -
- 1.5. Дата предстоящих плановых ремонтных работ: -

Сведения об организации, расположенной на объекте

- 1.6. Название организации (учреждения) (полное юридическое наименование - согласно Уставу, краткое наименование):
Автономная некоммерческая организация профессионального образования автошкола «Сигнал» (АНО ПО автошкола «Сигнал»)
- 1.7. Юридический адрес организации (учреждения): 630108, г. Новосибирск, ул. Широкая, 15
телефон: +7(383)-292-17-37, +7(383)-353-75-76, e-mail: avtoschool.nsk@yandex.ru
- 1.8. Основание для пользования объектом: договор аренды

1.9. Учредители: Шатунов Павел Павлович

1.10. Адрес учредителей, другие координаты: г. Новосибирск, ул. Титова, д. 198, кв.59.

2. Характеристика деятельности организации на объекте (по обслуживанию населения)

2.1. Сфера деятельности: обучение водителей авто и мототранспортных средств категории В и В1

2.2. Категории обслуживаемого населения по возрасту: мужчины и женщины, старше 16 лет

2.3. Виды услуг: профессиональное обучение водителей транспортных средств соответствующей подкатегорий и категорий (программы)

2.4. Форма оказания услуг: на объекте

2.5. Плановая мощность: посещаемость (количество обслуживаемых в день): 20 человек

3. Состояние доступности объекта

3.1. Путь следования к объекту пассажирским транспортом (описать маршрут движения с использованием пассажирского транспорта):

автобус № 5,10; трамвай № 8.15.18

наличие адаптированного пассажирского транспорта к объекту: нет

3.2. Путь к объекту от ближайшей остановки пассажирского транспорта: «Тепличная»

3.2.1. Расстояние до объекта от остановки транспорта: 200 метров

3.2.2. Время движения (пешком): менее 5 минут

3.2.3. Наличие выделенного от проезжей части пешеходного пути: (да, нет)

3.2.4. Перекрестки: нерегулируемые, регулируемые, со звуковой сигнализацией, таймером, нет

3.2.5. Информация на пути следования к объекту: акустическая, тактильная, визуальная, нет

3.2.6. Перепады высоты на пути (съезды с тротуара): есть, нет

Их обустройство для инвалидов на коляске: да, нет

3.3 Организация доступности объекта для инвалидов – форма обслуживания

| № п/п | Категория инвалидов (вид нарушения) | Вариант организации доступности объекта (формы обслуживания)* |
|-------|--------------------------------------|---|
| | Все категории инвалидов и МГН | |
| | <i>в том числе инвалиды:</i> | |

| | | |
|---|---|-----|
| 1 | передвигающиеся на креслах-колясках | ВНД |
| 2 | с нарушениями опорно-двигательного аппарата | ДУ |
| 3 | с нарушениями зрения | ВНД |
| 4 | с нарушениями слуха | ДУ |
| 5 | с нарушениями умственного развития | ВНД |

* - указывается один из вариантов: «А», «Б», «ДУ», «ВНД»

3.4 Состояние доступности основных структурно-функциональных зон

| № п/п | Основные структурно-функциональные зоны | Состояние доступности, в том числе для основных категорий инвалидов** |
|-------|--|---|
| 1 | Территория, прилегающая к зданию (участок) | ВНД (С), ДЧ-И (К, О, Г, У) |
| 2 | Вход (входы) в здание | ВНД (К,С), ДП-И (О,Г, У) |
| 3 | Путь (пути) движения внутри здания (в т.ч. пути эвакуации) | ВНД (К,С), ДУ (О, Г, У) |
| 4 | Зона целевого назначения здания (целевого посещения объекта) | ВНД (С, У), ДУ (К, О, Г) |
| 5 | Санитарно-гигиенические помещения | ВНД (К, О, С), ДУ (Г,У) |
| 6 | Система информации и связи (на всех зонах) | ВНД (С), ДУ-И (К, О, Г, У) |

** Указывается: ДП-В - доступно полностью всем; ДП-И (К, О, С, Г, У) – доступно полностью избирательно (указать категории инвалидов); ДЧ-В - доступно частично всем; ДЧ-И (К, О, С, Г, У) – доступно частично избирательно (указать категории инвалидов); ДУ - доступно условно, ВНД - недоступно

3.5. ИТОГОВОЕ ЗАКЛЮЧЕНИЕ о состоянии доступности объекта социальной инфраструктуры: объект признан условно доступным для инвалидов категорий О,Г; недоступным для инвалидов категорий К,С,У.

4. Управленческое решение

4.1. Рекомендации по адаптации основных структурных элементов объекта:

| № п/п | Основные структурно-функциональные зоны | Рекомендации по адаптации объекта (вид работы) <***> |
|-------|--|--|
| 1 | 2 | |
| 1. | Территория, прилегающая к зданию (участок) | Текущий ремонт, организационные мероприятия: разместить табличку с телефоном специалиста, который при необходимости окажет помощь (крупный, контрастный шрифт); отработать регламент сопровождения инвалидов персоналом (в том числе с нарушениями опорно-двигательного аппарата). |
| 2. | Вход (входы) в здание | Организационные мероприятия: при необходимости оказывать помощь инвалидам персоналом учреждения. |
| 3. | Путь (пути) движения внутри здания, включая пути эвакуации | Организационные мероприятия: обучить персонал правилам оказания ситуационной помощи инвалидам в чрезвычайных ситуациях; отработать регламент эвакуации МГН. |
| 4. | Зона целевого назначения здания (целевого посещения объекта) | Организационные мероприятия: отработать регламент оказания помощи со стороны персонала. |
| 5. | Санитарно-гигиенические помещения | Организационные мероприятия: при необходимости оказывать помощь инвалидам персоналом учреждения |
| 6. | Система информации и связи (на всех зонах) | Установить индукционные системы, для людей имеющих ограничения по слуху (учебный класс) |

<***> Указываются конкретные рекомендации по каждой структурно-функциональной зоне.

4.2. Период проведения работ: плановый ремонт: *согласно плану мероприятий (дорожная карта)*

4.3. Ожидаемый результат (по состоянию доступности) после выполнения работ по адаптации объекта: *условная доступность*

4.4. Для принятия решения требуется, не требуется (нужное подчеркнуть): согласование вышестоящей организации: *требуется*

5. Паспорт сформирован на основании:

Акта обследования объекта: № 1, дата « » 2020 г.

Утверждаю:
Директор АНО ПО автошкола «Сигнал» П.П. Шатунов
2020 г.

Приказ от _____ № _____



АКТ

обследования объекта №1

на предмет беспрепятственного доступа и использования инвалидами и другими маломобильными группами населения

Автономная некоммерческая организация профессионального образования автошкола «Сигнал» (АНО ПО автошкола «Сигнал»)


Полное юридическое наименование объекта


630032 г. Новосибирск, мк-н Горский, 86, телефон: +7(383)-292-17-37, +7(383)-353-75-76, e-mail: avtoschool.nsk@yandex.ru

Почтовый адрес, телефон, факс, e-mail

- 1. Ведомственная принадлежность объекта:**
- 2. Вид деятельности:** профессиональное обучение водителей транспортных средств соответствующей подкатегорий и категорий (программы)
- 3. Форма собственности:** частная
- 4. Размещение объекта:** первый этаж в семнадцатипятиэтажном жилом доме с административными помещениями
- 5. Количество обслуживаемых посетителей в день:** 20 человек
- 6. Функциональное назначение объекта:** обучение водителей авто и мототранспортных средств категории В и В1

1. ТЕРРИТОРИЯ, ПРИЛЕГАЮЩАЯ К ОБЪЕКТУ

| № п/п | Элементы | Единицы измерения | Норматив | Фактическая величина | Для МГН* | ФОТО | Примечания |
|---|--|-------------------|--|----------------------|----------|--|---------------------------|
| 1 | 2 | 3 | 4 | 5 | 6 | 7 | 8 |
| Парковка для посетителей | | | | | | | |
| | Расстояние до входа в здание | м | не более 50 | имеется | К, О | | П.5.2.2. СП 59.13330.2016 |
| | Доля мест для автотранспорта инвалидов | % | 10 (но не менее 1 места) | - | К, О | | П.5.2.1. СП 59.13330.2016 |
| | Разметка места для парковки автотранспорта инвалидов | м | 6x3,6 | - | К, О | | П.5.2.4. СП 59.13330.2016 |
| | Обозначение места для парковки знаком, принятым в международной практике | | наличие | отсутствует | К, О | | П.5.2.1. СП 59.13330.2016 |
| Путь к главному (специализированному) входу в здание | | | | | | | |
| | - ширина полосы движения - при наличии площадок для разезда ИК (карманов) | м | 2,0 Допустимо 1,2 | Соответствует | К |  | П.5.1.7. СП 59.13330.2016 |

| | | | | | | | |
|---|----|------------------------------|--------------------|---------|--|---|--|
| | | | | | |  | |
| -указатели направления движения | | наличие | отсутствует | К, О, Г | | П.5.1.3. СП 59.13330.2016 | |
| - высота бордюра | см | 5 | - | С | | П.5.1.9. СП 59.13330.2016 | |
| Рельфная (тактильная) полоса перед опасным участком (лестничным маршем, пешеходным переходом, поворотом, входом в здание): расстояние до объекта информации, опасного участка; ширина тактильной полосы | см | 80-90 50-60 | отсутствует | С | | П.5.1.10. СП 59.13330.2016 | |

| | | |
|--|--------------------------|------------------------------|
| Съезды с тротуаров: уклон вблизи зданий и в затесненных местах | 1:12 Допускается 1:10 | И.5.1.8. СН 59.13330.2016 |
|--|--------------------------|------------------------------|

Заключение по зоне:

| № п/п | Наименование функционально-планировочного элемента | Наличие элемента | | | Выявленные нарушения и замечания | | Работы по адаптации объектов | |
|-------|--|------------------|---------------|-----------|----------------------------------|--|--|-----------------------------|
| | | есть/ нет | N на плане | N фото | Содержание | Значимо для инвалида (категория) | Содержание | Виды работ |
| 1.1 | Вход (входы) на территорию | есть | | | Соответствует | К,О,С | Разместить табличку с телефоном специалиста, который при необходимости окажет помощь (крупный, контрастный шрифт). | Организационные мероприятия |
| 1.2 | Путь (пути) движения на территории | есть | | | Соответствует | К,О,С,Г,У | Соответствует. | Организационные мероприятия |
| 1.3 | Лестница (наружная) | нет | | | | | | |
| 1.4 | Пандус (наружный) | нет | | | | | | |
| 1.5 | Автостоянка и парковка | нет | | | - | - | - | - |

| Наименование структурно-функциональной зоны | Состояние доступности* | Приложение | | Рекомендации по адаптации (вид работы)** |
|---|-------------------------|---------------|-----------|--|
| | | N на плане | N фото | |
| Территория, прилегающая к объекту | ДЧ-И (К,О,Г,У), ВНД (С) | | | Текущий ремонт, организационные мероприятия: разместить табличку с телефоном специалиста, который при необходимости окажет помощь (крупный, контрастный шрифт); отработать регламент сопровождения инвалидов персоналом (в том числе с нарушениями опорно-двигательного аппарата). |


<*> Указывается: ДП-В - доступно полностью всем; ДП-И (К, О, С, Г, У) - доступно полностью избирательно (указать категории инвалидов); ДЧ-В - доступно частично всем; ДЧ-И (К, О, С, Г, У) - доступно частично избирательно (указать категории инвалидов); ДУ - доступно условно, ВНД - недоступно.


<***> Указывается один из вариантов: не нуждается; ремонт (текущий, капитальный); индивидуальное решение с ТСР; технические решения невозможны - организация альтернативной формы обслуживания.

2. ВХОДНАЯ ГРУППА

| № п/п | Наименование элементов объекта | Единицы измерения | Установленный норматив доступности | Фактическая величина | Доступность для категорий МГН | ФОТО | Ссылка на пункт нормативного документа |
|------------------------------------|---|-------------------|------------------------------------|----------------------|-------------------------------|------|--|
| | | 3 | 4 | 5 | 6 | 7 | 8 |
| Крыльцо / входная площадка | | | | | | | |
| | Габариты площадки: ширина X глубина | см | Не менее 220x220 | - | К | | П.6.1.4. СП 59.13330.2016 |
| | Поручни (ограждение) | | наличие | отсутствует | К, О, С | | П.6.1.2 СП 59.13330.2016 |
| | Нескользящее покрытие | | наличие | отсутствует | Все категории | | П. 6.1.4 СП 59.13330.2016 |
| | Навес | | наличие | отсутствует | Все категории | | П. 6.1.4 СП 59.13330.2016 |
| Лестница к входной площадке | | | | | | | |
| | Ширина марша лестниц | см | Не менее 135 | - | О,С | | П.5.1.12. СП 59.13330.2016 |
| | Высота ступени | см | от 12 до 15 | - | О, С | | П. 5.1.12 СП 59.13330.2016 |
| | Ширина проступи | см | от 35 до 40 | - | О, С | | П. 5.1.12 СП 59.13330.2016 |
| | Нескользящее покрытие | | наличие | отсутствует | О, С, Г | | П. 5.1.12 СП 59.13330.2016 |
| | Рельефная (тактильная) полоса перед лестничным маршем (на расстоянии) | см | за 80-90 до лестниц | - | С | | П. 5.1.12 СП 59.13330.2016 |
| | Ширина рельефной тактильной полосы | см | 30-50 | - | С | | П. 5.1.12 СП 59.13330.2016 |
| | Контрастная окраска первой и последней ступеней | | наличие | отсутствует | С | | П. 5.1.12 СП 59.13330.2016 |
| | Единообразные геометрия и размеры ширины проступи, высоты подъема | | наличие | отсутствует | О,С | | П. 5.1.12 СП 59.13330.2016 |
| | Поручни с двух сторон | | наличие | отсутствует | О, С | | П. 6.1.2 СП 59.13330.2016 |
| | - высота поручней | см | Допустимо 85-92 | - | О, С | | П. 6.1.2 СП 118.13330.2016 |
| | - завершающие части поручней | см | Не менее 30 | - | О, С | | П.6.1.2 |

| | | | | | | ГОСТ Р 51361 |
|---|----|--|---|-------------|-------|---------------------------------|
| Пандус | | | наличие | отсутствует | | |
| Ширина пандуса | см | | Не менее 100 | - | К | П.6.1.2, 6.2.9 СП 59.13330.2016 |
| Параметры пандуса: длина марша пандуса уклон пандуса | см | | Не более 900 Не круче от 1:12 до 1:20 от (8% до 5%) | - | К | П. 6.2.9 СП 59.13330.2016 |
| Площадка на горизонтальном участке пандуса | см | | Не менее 150x150 | - | К | П. 6.2.9 СП 59.13330.2016 |
| Поручни с двух сторон: | | | наличие | отсутствие | К,О | П.6.2.11 СП 59.13330.2016 |
| - на высоте | см | | 70 и 90 (допустимо от 85 до 92) | - | К | П. 6.2.11 СП 59.13330.2016 |
| -завершающие части поручней | см | | Длиннее пандуса на 30 | - | К, О | П. 6.2.11 ГОСТ Р 51261 |
| Нескользящее покрытие | | | наличие | отсутствие | К,О,С | П. 6.2.11 СП 59.13330.2016 |
| Маркировка поверхности пандуса контрастным цветом или текстурой | | | наличие | отсутствие | С | П. 6.2.10 СП 59.13330.2016 |
| Наружный подъемник: вертикальный (В), наклонный (Н) | | | наличие | отсутствие | К | П.6.2.8. СП 59.13330.2016 |
| Тамбур | | | | | | |
| Габариты: глубина x ширина | см | | не менее 245x160 при реконструкции допустимо от 150 до 180x230 | - | К | П.6.1.8. СП 59.13330.2016 |
| Двери 1: распашные (Р), автоматические раздвижные (А) | | | | Распашные | | |

| | | | | | | |
|---|----|---|-------------|-------|--|------------------------------|
| - ширина дверного проема в свету | см | не менее 120 | 79 | К |  | П.6.1.5. СП 59.13330.2016 |
| - высота порога | см | не более 1,4 | 7 | К,О,С | | П.6.1.5. СП 59.13330.2016 |
| Яркая контрастная маркировка на прозрачных полотнах дверей (в виде круга, прямоугольника и др.) | | наличие | отсутствует | С | | П.6.1.6. СП 59.13330.2016 |
| Размер маркировки | см | Не менее 10 x 20 | - | С | | П.6.1.6. СП 59.13330.2016 |
| Расположение маркировки на полотне двери | см | Первый уровень 90-100 Второй уровень – 130-140 | - | С | | П.6.1.6. СП 59.13330.2016 |
| Двери 2: распашные (Р), автоматические раздвижные (А) | | | Распашные | | | |

| | | | | | | |
|---|----|---|----|-------|--|-------------------------------|
| - ширина дверного проема в свету | см | не менее от 90 до 120 | 95 | К |  | П.6.1.5. СП 59.13330.2016 |
| - высота порога | см | не более 1,4 | - | К,О,С | | П.6.1.5. СП 59.13330.2016 |
| Яркая контрастная маркировка на прозрачных полотнах дверей (в виде круга, квадрата) | | наличие | - | С | | П.6.1.6. СП 59.13330.2016 |
| Размер маркировки | см | Не менее 10 x 20 | - | С | | П. 6.1.6. СП 59.13330.2016 |
| Расположение маркировки на полотне двери | см | Первый уровень 90-100 Второй уровень – 130-140 | - | С | | П. 6.1.6. СП 59.13330.2016 |

Заключение по зоне:



| № п/п | Наименование функционально-планировочного элемента | Наличие элемента | | | Выявленные нарушения и замечания | | Работы по адаптации объектов | |
|-------|--|------------------|------------|--------|----------------------------------|----------------------------------|---|-----------------------------|
| | | есть/нет | № на плане | № фото | Содержание | Значимо для инвалида (категория) | Содержание | Виды работ |
| 2.1 | Лестница (наружная) | нет | | | - | О, С | - | - |
| 2.2 | Пандус (наружный) | нет | | | - | К | - | - |
| 2.3 | Входная площадка (перед дверью) | нет | | | - | К | - | - |
| 2.4 | Дверь (входная) | есть | | | Не соответствуют нормативам. | К, О, С | При необходимости оказывать помощь инвалидам персоналом учреждения. | Организационные мероприятия |
| 2.5 | Тамбур | нет | | | - | К | - | - |


| Наименование структурно-функциональной зоны | Состояние доступности | Приложение | | Рекомендации по адаптации (вид работы) |
|---|--------------------------|------------|--------|--|
| | | № на плане | № фото | |
| Входная группа | ДП-И (О,Г,У), ВНД (К,С). | | | Текущий ремонт, организационные мероприятия: при необходимости оказывать помощь инвалидам персоналом учреждения. |

<*> Указывается: ДП-В - доступно полностью всем; ДП-И (К, О, С, Г, У) - доступно полностью избирательно (указать категории инвалидов); ДЧ-В - доступно частично всем; ДЧ-И (К, О, С, Г, У) - доступно частично избирательно (указать категории инвалидов); ДУ - доступно условно, ВНД - недоступно.

<***> Указывается один из вариантов: не нуждается; ремонт (текущий, капитальный); индивидуальное решение с ТСР; технические решения невозможны - организация альтернативной формы обслуживания.

3. ПУТИ ДВИЖЕНИЯ НА ОБЪЕКТЕ
(для доступа к зоне оказания услуги, в том числе пути эвакуации)

| № п/п | Наименование элементов объекта | Единицы измерения | Установленный норматив доступности | Фактическая величина | Доступность для категорий МГН | ФОТО | Ссылка на пункт нормативного документа |
|-------|--|-------------------|------------------------------------|----------------------|-------------------------------|--|--|
| | | 3 | 4 | 5 | 6 | 7 | 8 |
| | Холл | | | | | | |
| | Ширина пути движения кресла-коляски: в одном направлении при встречном движении | см | не менее 150 не менее 180 | 345 | К,О,С |  | П.6.2.1. СП 59.13330.2016 |
| | Пути эвакуации | | | | | | |
| | Двери 1: распашные (Р), автоматические раздвижные (А) - ширина дверного проема в свету | см | не менее 120 | 79 | К |  | П.6.2.4. СП 59.13330.2016 |

| | | | | | | |
|--|----|--------------|----|-------|---|------------------------------|
| - высота порога | см | не более 1,4 | 7 | К,О,С | | П.6.2.4. СП 59.13330.2016 |
| Двери 2: распашные (Р), автоматические раздвижные (А) | | | | | | |
| - ширина дверного проема в свету | см | не менее 120 | 96 | К |  | П.6.2.4. СП 59.13330.2016 |
| - высота порога | см | не более 1,4 | - | К,О,С | | П.6.2.4. СП 59.13330.2016 |

Заключение по зоне


| № п/п | Наименование функционально-планировочного элемента | Наличие элемента | | | Выявленные нарушения и замечания | | Работы по адаптации объектов | |
|-------|--|------------------|------------|--------|--|----------------------------------|--|---|
| | | есть/нет | N на плане | N фото | Содержание | Значимо для инвалида (категория) | Содержание | Виды работ |
| 3.1 | Коридор (вестибюль, зона ожидания, холл, балкон) | есть | | | Соответствует | К,О,С | Отработать регламент по оказанию помощи со стороны персонала. | Организационные мероприятия |
| 3.2 | Лестницы, ступени с входной двери (внутри здания) | нет | | | - | О,С | Отработать регламент по оказанию помощи со стороны персонала. | Организационные мероприятия |
| 3.3 | Пандус (внутри здания) | есть | | | Не соответствует угол наклона. | К | - | - |
| 3.4 | Лифт пассажирский (или подъемник) | нет | | | - | К,О,С, Г,У | - | - |
| 3.5 | Дверь | нет | | | - | К,О,С, Г,У | - | - |
| 3.6 | Пути эвакуации (в т.ч. зоны безопасности) | есть | | | Пути эвакуации не соответствуют нормативам доступности для МГН Двери на путях эвакуации не имеют контрастную окраску. | К,О,С, Г,У | Обучить персонал правилам оказания ситуационной помощи инвалидам в чрезвычайных ситуациях; отработать регламент эвакуации МГН. | Текущий ремонт, организационные мероприятия |


| Наименование структурно-функциональной зоны | Состояние доступности | Приложение | | Рекомендации по адаптации (вид работы) |
|--|------------------------|------------|--------|---|
| | | N на плане | N фото | |
| Пути (путей) движения внутри здания (в т.ч. путей эвакуации) | ВНД (К, С), ДУ (О,Г,У) | | | Организационные мероприятия: обучить персонал правилам оказания ситуационной помощи инвалидам в чрезвычайных ситуациях; отработать регламент эвакуации МГН. |

<*> Указывается: ДП-В - доступно полностью всем; ДП-И (К, О, С, Г, У) - доступно полностью избирательно (указать категории инвалидов); ДЧ-В - доступно частично всем; ДЧ-И (К, О, С, Г, У) - доступно частично избирательно (указать категории инвалидов); ДУ - доступно условно, ВНД - недоступно.

<***> Указывается один из вариантов: не нуждается; ремонт (текущий, капитальный); индивидуальное решение с ТСР; технические решения невозможны - организация альтернативной формы обслуживания.

4. ЗОНА ОКАЗАНИЯ УСЛУГИ

| № п/п | Наименование элементов объекта | Единицы измерения | Норматив | Фактическая величина | Для категорий МГН* | ФОТО | Примечания |
|-------|----------------------------------|-------------------|--------------|----------------------|--------------------|---|---------------------------|
| 1 | Учебный класс | 3 | 4 | 5 | 6 | 7 | 8 |
| | - ширина дверного проема в свету | см | не менее 90 | 126 | К |  | П.6.2.4. СП 59.13330.2016 |
| | - высота порога | см | не более 1,4 | - | К,О,С | | П.6.2.4. СП 59.13330.2016 |

| | | | | |
|-------------------|----|---------|---------|--|
| Зона обслуживания | см | 150x150 | 345x563 |  |
|-------------------|----|---------|---------|--|

Заключение по зоне:


| № п/п | Наименование функционально-планировочного элемента | Наличие элемента | | Выявленные нарушения и замечания | | Работы по адаптации объектов | |
|-------|--|------------------|--------|---|----------------------------------|--|-----------------------------|
| | | есть/нет | N фото | Содержание | Значимо для инвалида (категория) | Содержание | Виды работ |
| 4.1 | Кабинетная форма обслуживания | есть | | Дверной проем в класс и габариты соответствуют. | К,О | Отработать регламент оказания помощи со стороны персонала. | Организационные мероприятия |



| Наименование структурно-функциональной зоны | Состояние доступности* | Рекомендации по адаптации (вид работы)** |
|---|-------------------------|---|
| Зона оказания услуги | ВНД (С), ДУ (К, О, Г,У) | Организационные мероприятия: отработать регламент оказания помощи со стороны персонала. |

<*> Указывается: ДП-В - доступно полностью всем; ДП-И (К, О, С, Г, У) - доступно полностью избирательно (указать категории инвалидов); ДЧ-В - доступно частично всем; ДЧ-И (К, О, С, Г, У) - доступно частично избирательно (указать категории инвалидов); ДУ - доступно условно, ВНД - недоступно.

<***> Указывается один из вариантов: не нуждается; ремонт (текущий, капитальный); индивидуальное решение с ТСР; технические решения невозможны - организация альтернативной формы обслуживания.

5. САНИТАРНО-ГИГИЕНИЧЕСКИЕ ПОМЕЩЕНИЯ

| № п/п | Наименование элементов объекта | Единицы измерения | Норматив | Фактическая величина | Для категорий МГН* | ФОТО | Примечания |
|-------|--------------------------------------|-------------------|--------------|----------------------|--------------------|---|---------------------------|
| 1 | | 3 | 4 | 5 | 6 | 7 | 8 |
| | Санитарный узел | | | | | | |
| | Знак доступности помещения на высоте | см | Наличие 135 | имеется | К,О,С,Г | | П.6.3.6. СП 59.13330.2016 |
| | Ширина дверного проема | см | Не менее 90 | 68 | К |  | П.6.2.4. СП 59.13330.2016 |
| | - высота порога | см | Не более 1,4 | 6 | К,О,С | | П.6.2.4. СП 59.13330.2016 |

| | | | | | | |
|--|----|---------------------|------------------|------|--|------------------------------|
| габариты кабины уборной | см | Не менее 220x225 | 120x114 | К |  | П.6.3.3. СП 59.13330.2016 |
| -опорные поручни | см | наличие | отсутствие | К, О | | П.6.3.3. СП 59.13330.2016 |
| Система тревожной сигнализации (кнопка вызова персонала) | | наличие | отсутствие | | | П.6.3.6. СП 59.13330.2016 |
| Раковина: • высота раковины • опорный поручень | см | 75-85 см наличие | 95 Отсутствие | |  | П. 6.3.3.СП 59.13330.2016 |


Заключение по зоне

| N п/п | Наименование функционально-планировочного элемента | Наличие элемента | | Выявленные нарушения и замечания | | Работы по адаптации объектов | |
|----------|--|------------------|-----------|----------------------------------|----------------------------------|------------------------------|-----------------------------|
| | | есть/ нет | N фото | Содержание | Значимо для инвалида (категория) | Содержание | Виды работ |
| 5.1 | Туалетная комната | нет | | Не соответствует | К,О,С,Г,У | Помощь со стороны персонала | Организационные мероприятия |

| Наименование структурно-функциональной зоны | Состояние доступности* | Рекомендации по адаптации (вид работы)** |
|---|------------------------|---|
| Санитарно-гигиенические помещения | ВНД (К,О,С), ДУ (Г,У) | Организационные мероприятия: отработать регламент оказания помощи со стороны персонала. |

6. СРЕДСТВА ИНФОРМАЦИИ И ТЕЛЕКОММУНИКАЦИИ на объекте

| № п/п | Наименование элементов объекта | Единицы измерения | Норматив | Фактическая величина | Для категории МГН* | ФОТО | Примечания |
|-------|--|-------------------|---------------------------------------|----------------------|--------------------|--|------------------------------|
| 1 | 2 | 3 | 4 | 5 | 6 | 7 | 8 |
| | Табло, щиты и другие визуальные средства информации о назначении объекта (предоставляемых услугах) | | наличие | имеется | С,У |  | 6.5.1,6.5.2 СП 59.13330.2016 |
| | Визуальная информация на контрастном фоне | | наличие | отсутствует | С |  | 6.5.4 СП 59.13330.2016 |
| | Размещение на высоте | см | не ниже 150 не выше 450 от пола | - | К, С | | П.6.5.4 СП 59.13330.2016 |
| | Высота прописных букв | см | не менее 7,5 | - | С | | П.6.8.3 ГОСТ |

| | | | | | | | |
|---|----|-------------------------|------------|---------|-------|--|---------------------------------|
| | | | | имеются | С,У | | P51671 |
| Указатели, пиктограммы: | | | | | | | |
| Размещение на высоте | см | не более 250 от пола | - | | К, С | | П. 6.12 ГОСТ P51671 |
| Размер пиктограммы: рядом с входом в общественные здания и сооружения; на элементах зданий и сооружений, рядом с входом в отдельные помещения* | см | 20 x 20 10 X 10 | - | | Г,О,К | | П. 4.5.1.4. ГОСТ Р 52131 |
| Тактильные средства информации о предоставлении услуги, выполненные шрифтом Брайля | | наличие | отсутствие | | С | | П.6.16 ГОСТ Р 51671 |
| -высота размещения | см | 120-160 | - | | С | | П.6.18 ГОСТ P51671 |
| Информационная мнемосхема (тактильная схема движения) Размещение: справа по ходу движения на удалении 3-5 м от входа | | наличие | отсутствие | | С | | П.7.1.8. СП 59.13330.2016 |
| Надписи и знаки для идентификации помещений* | | наличие | - | | | | |
| -высота размещения | см | не выше 150 | - | | С,У | | П.6.21.4 ГОСТ P51671 |
| Звуковая информация: система двусторонней связи, звуковые информаторы по типу телефонов-автоматов, звуковые аварийные сигнальные устройства, индукционные контуры или другие индивидуальные беспроводные устройства. | | наличие | имеется | | С,Г | | П.6.5.6 СП 59.13330.2016 |
| | | | | | |  | |

* Для постоянной идентификации комнат и помещений надписи и знаки должны быть нанесены на стене, находящейся рядом с замочной стороной двери, что позволит инвалиду приблизиться к надписи и к знаку на расстояние до 8 см, не натываясь на выступающие объекты или не сталкиваясь с распахивающейся дверью. Не допускается размещение тактильных надписей, знаков или пиктограмм на полотнах входных дверей.

Заключение по зоне:

| N п/п | Наименование функционально-планировочного элемента | Наличие элемента | | | Выявленные нарушения и замечания | | Работы по адаптации объектов | |
|-------|--|------------------|------------|--------|----------------------------------|----------------------------------|---|------------|
| | | есть/нет | N на плане | N фото | Содержание | Значимо для инвалида (категория) | Содержание | Виды работ |
| 6.1 | Визуальные средства | есть | | | Имеется | К,О,С,Г,У | - | - |
| 6.2 | Акустические средства | нет | | | Отсутствует | | Установить индукционные системы, для людей имеющих ограничения по слуху (учебный класс) | - |
| 6.3 | Тактильные средства | нет | | | Отсутствует | С | | - |

| Наименование структурно-функциональной зоны | Состояние доступности | Приложение | | Рекомендации по адаптации (вид работы) |
|---|---------------------------|------------|--------|---|
| | | N на плане | N фото | |
| Системы информации на объекте | ДУ-И (К,О, Г, У), ВНД (С) | | | Установить индукционные системы, для людей имеющих ограничения по слуху (учебный класс) |

Примечание:
 Принятые сокращения категорий инвалидов: К – лица, передвигающиеся на креслах-колясках, О – лица с нарушением опорно-двигательного аппарата, С – лица с нарушением зрения, Г – лица с нарушением слуха, У – лица с умственными нарушениями.

Должность, ФИО

Председатель комиссии:

Директор АНО ПО автошкола «Сигнал», Шатунов П.П.

Члены комиссии:

Преподаватель АНО ПО автошкола «Сигнал», Юраго И.В.

Мастер производственного обучения вождению ТС АНО ПО автошкола «Сигнал», Стрельникова О.Г.

Представители общественных организаций инвалидов:

Председатель Кировской местной организации Всероссийского общества инвалидов, Колегов Е. Г.

Подпись

